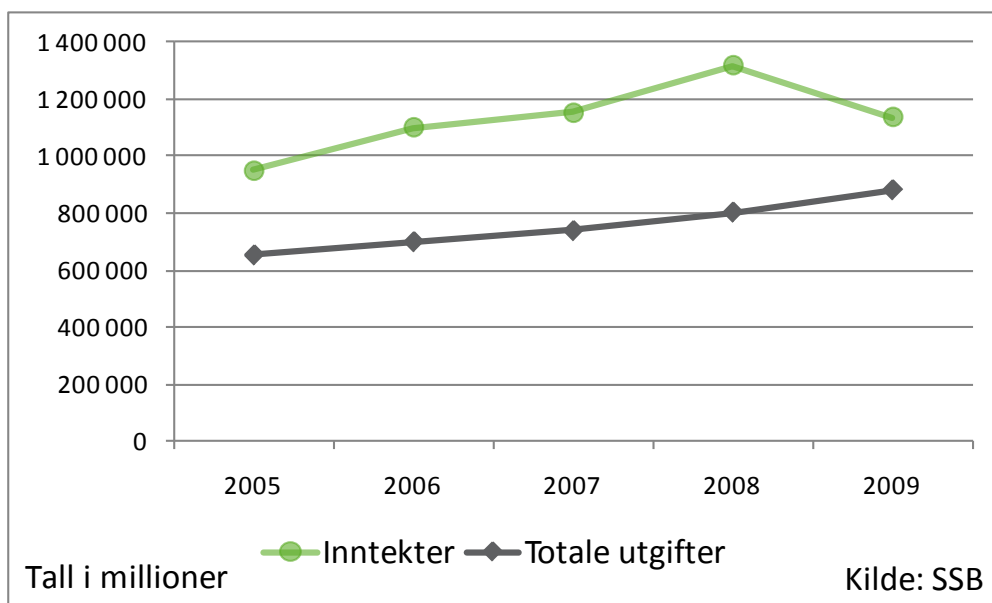


Fakta om offentlig forvaltnings inntekter og utgifter

Inntekter og utgifter

Offentlig forvaltnings totale inntekter i perioden 2005 til 2008 økte med om lag 400 milliarder kroner. Fra 2008 til 2009 sank imidlertid statens inntekter med 172 milliarder kroner, altså 11 %, på grunn av lavere oljepris og lavere skatteinntekter. I 2009 var offentlig forvaltnings inntekter på 1332 mill. kroner.



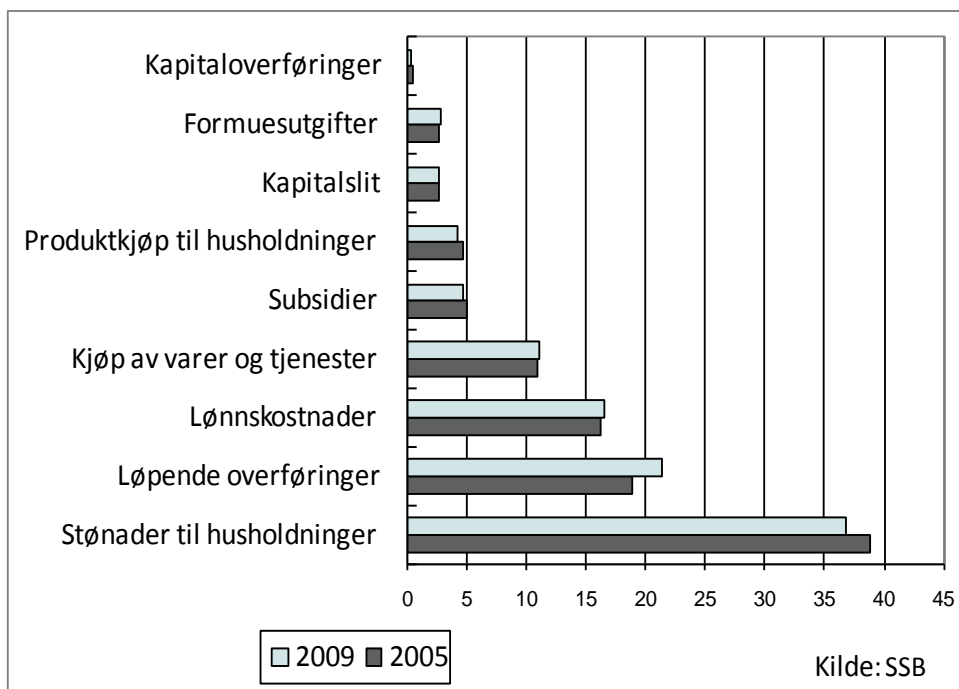
Totale inntekter 2005-2009 (i millioner kroner)

Løpende utgifter i prosent

Offentlig forvaltnings utgifter utgjorde 1099 milliarder kroner i 2009. Utgiftene har steget jevnt gjennom i perioden 2005-2009, og økte med 80 milliarder sammenlignet med 2008. Den klart største andelen går til stønader til husholdninger, for eksempel arbeidsløshetsstønader, som ble mer enn doblet fra 2008 til 2009.

Definisjoner

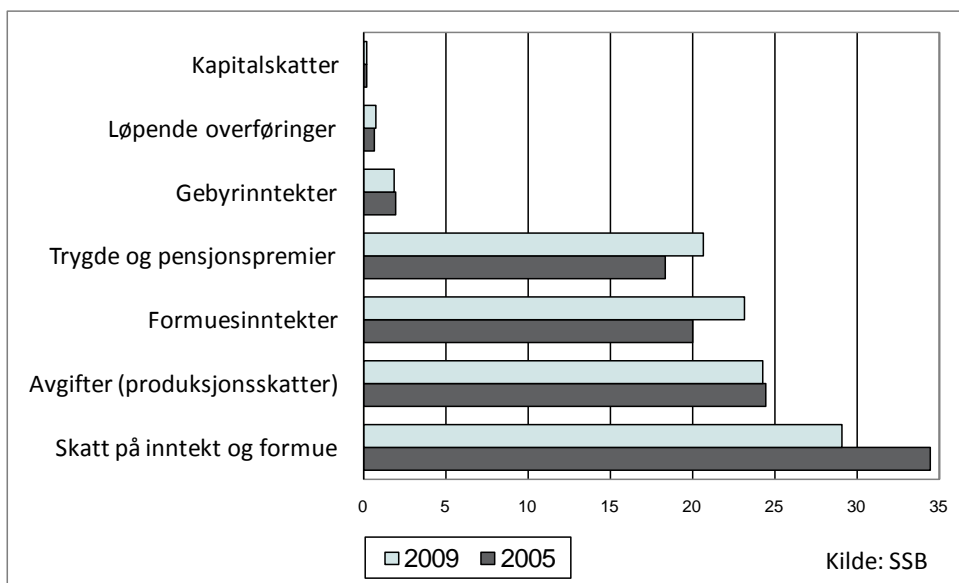
Løpende overføringer omfordeler inntekter mellom de ulike sektorene i økonomien. De viktigste løpende overføringene gjelder overføringer innen offentlig forvaltning, overføringer fra offentlig forvaltning til offentlig forretningsdrift og til ideelle organisasjoner, samt overføringer fra utlandet til innenlandske sektorer.



Løpende utgifter i prosent (2005 og 2009)

Løpende inntekter i prosent

Størsteparten av offentlig forvaltnings inntekter kommer fra skatt på inntekt og formue. Andelen har sunket fra om lag 34 % til om lag 28 % i perioden 2005 til 2009. Inntektsandelen fra avgifter, den nest største inntektskomponenten, var relativt uendret i perioden 2005 til 2009.



Løpende inntekter i prosent (2005 og 2009)